

## 【 重要なお知らせ 】

令和5年12月～令和6年1月間の施設利用を予定の皆様へ

エブノ泉の森ホールは、令和5年12月初旬から翌年1月下旬にかけて「荷物用大型エレベーター」のリニューアル工事を行う予定です。

工事期間中に施設を利用予定の皆様におかれましては、下記の注意事項をご確認いただき、ご承諾いただきましたうえで、施設の利用申し込みをお願いいたします。

皆様方には、工事期間において誠にご不便をお掛けすることとなりますが、何卒ご理解とご協力を賜りますようお願い申し上げます。

### 記

場 所 文化会館内の地階から2階を稼働する荷物用大型エレベーターと周辺  
(別添の館内フロア図をご参照ください)

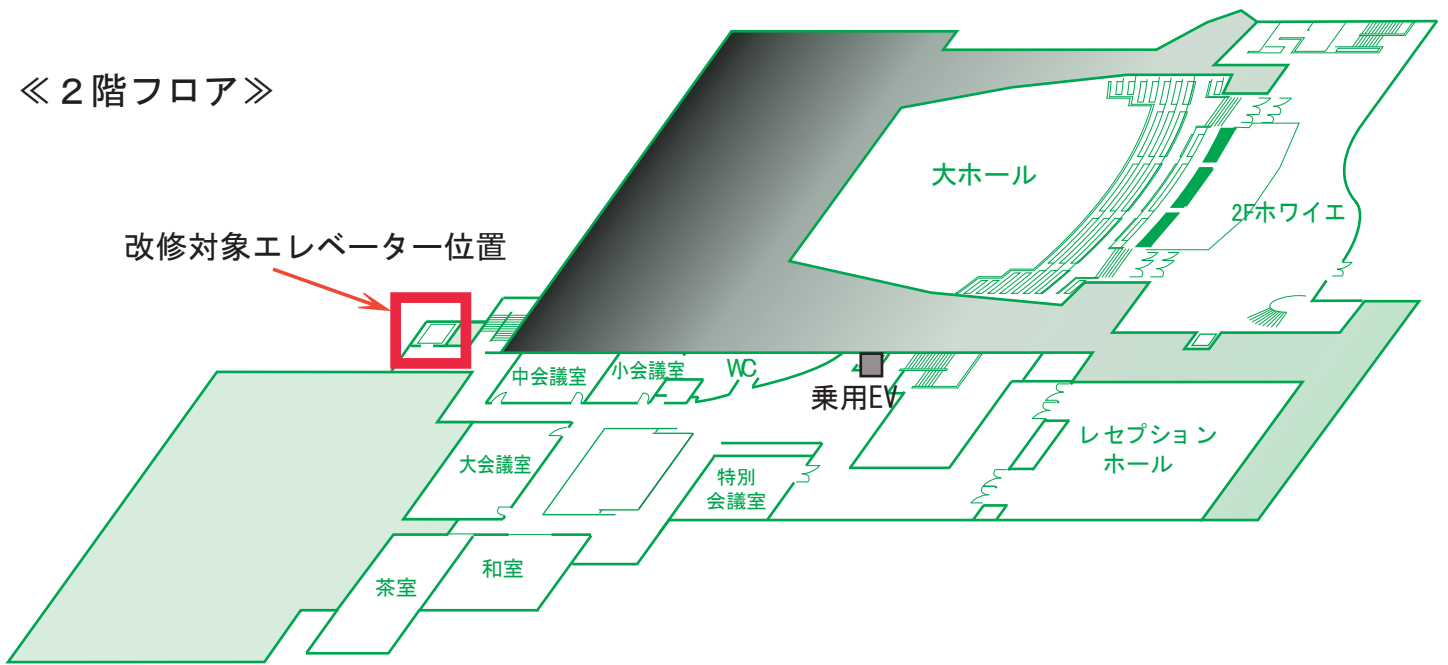
期 間 令和5年12月初旬 から 令和6年1月下旬 を予定  
(期間変更または、工期延長の可能性あります)

内 容 荷物用大型エレベーター1台のリニューアル工事

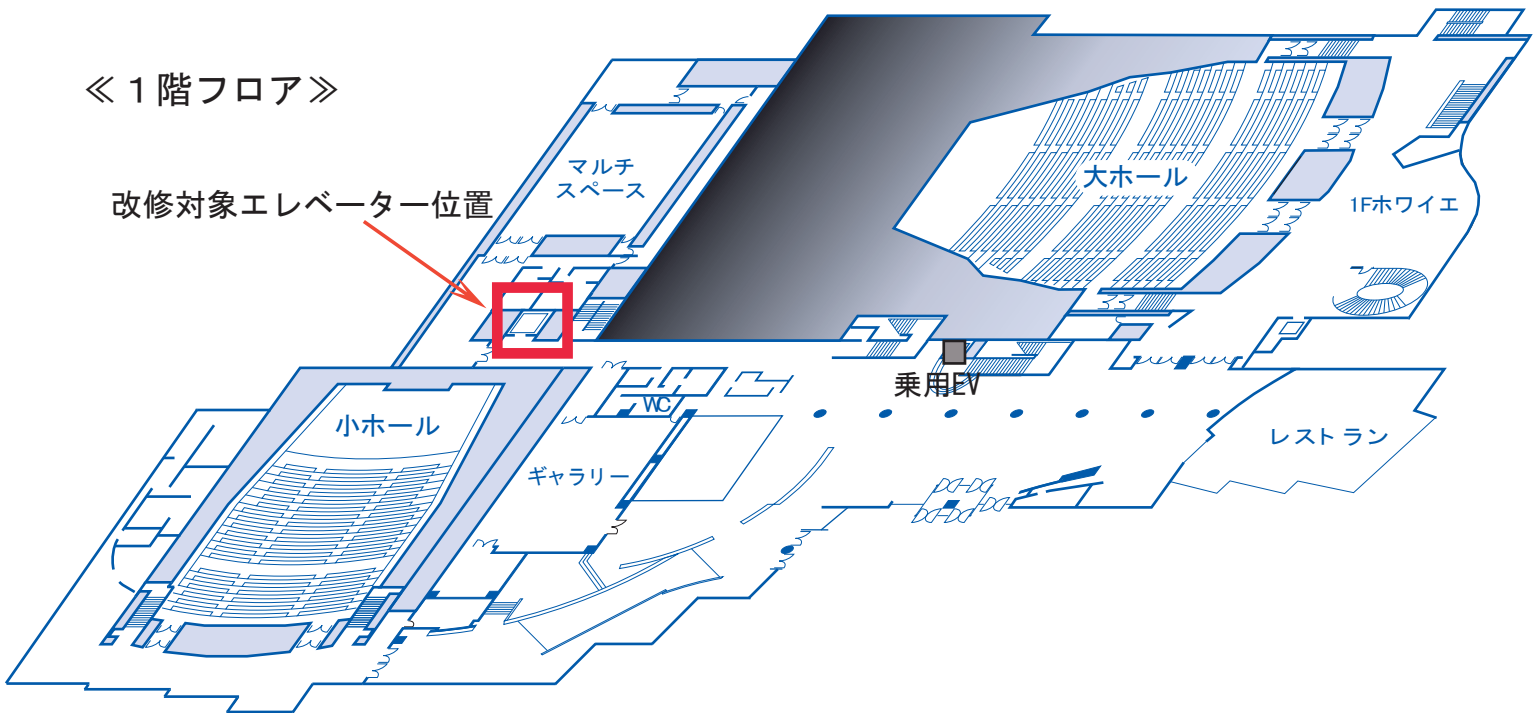
### ★ ★ ★ ★ ★ 留意いただく事項 ★ ★ ★ ★ ★

1. 工事期間は、荷物用エレベーターは一切稼働しません。 つきましては各施設への大型荷物等の搬入出に使用できませんので充分にご検討いただいたうえで、ご利用施設のお申込みをお願いします。
2. 荷物用エレベーターの各階乗り場付近は、仮囲いによる工事スペースならびに資材置きスペースを設けます。
3. 工事に伴う振動や騒音が予想されます。可能な限り皆様のご迷惑にならぬよう工事を進めて参りますが、幾分かの騒音や振動が伴う場合がございます。
4. 会館内には、もう一台エレベーターがございます。 但し、乗用エレベーター（定員11名、最大積載量750kg、開口部800mm×2100mm）ですので、大型の荷物や積載量を超える重量物には使用できません。

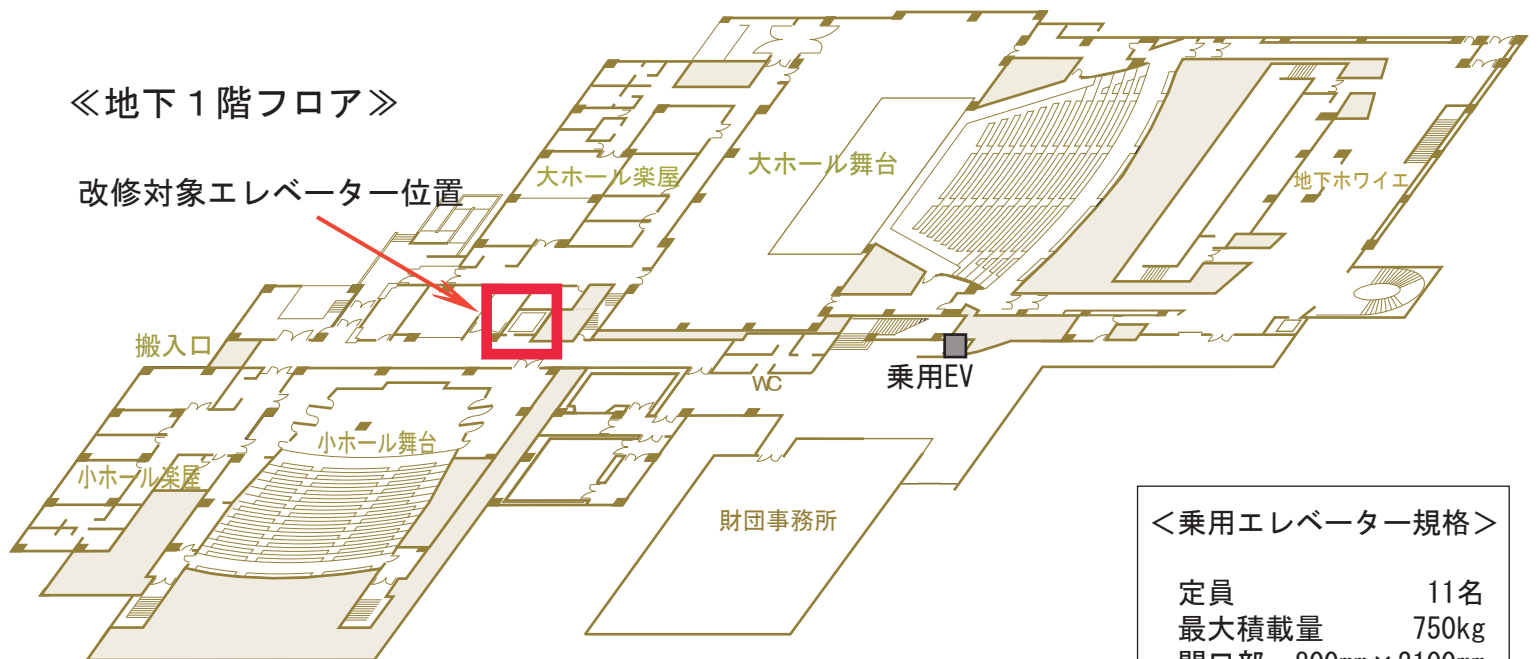
《2階フロア》



《1階フロア》



《地下1階フロア》



《乗用エレベーター規格》

定員	11名
最大積載量	750kg
開口部	800mm × 2100mm